



Studentų apklausos apie 2008-2009 m.m. pavasario semestro studijas ataskaita

**Vilniaus universitetas
Kokybės vadybos centras**

2009 m. (2008-2009 m.m. pavasario semestras)



TURINYS

Apklausa apie 2008-2009 m.m. pavasario semestro studijas	
1 lent. Apklausoje dalyvavusių studentų skaičius pagal padalinį	3 psl.
2 lent. Apklausoje dalyvavusių studentų skaičius pagal studijų pakopą ir formą	3 psl.
1 pav. Studentų nuomonė apie 2008-2009 m.m. pavasario semestre studijuotų dalykų turinio kokybę, dėstymo kokybę ir studijas Vilniaus universitete	4 psl.
3 lent. Studentų nuomonė apie 2008-2009 m.m. pavasario semestre studijuotų dalykų turinio kokybę pagal studijų rūšį	4 psl.
4 lent. Studentų nuomonė apie 2008-2009 m.m. pavasario semestre studijuotų dalykų dėstymo kokybę pagal studijų rūšį	4 psl.
5 lent. Studentų nuomonė apie studijas Vilniaus universitete pagal studijų rūšį	4 psl.
6 lent. Studentų nuomonė apie 2008-2009 m.m. pavasario semestre studijuotų dalykų turinio kokybę pagal studijų formą	5 psl.
7 lent. Studentų nuomonė apie 2008-2009 m.m. pavasario semestre studijuotų dalykų dėstymo kokybę pagal studijų formą	5 psl.
8 lent. Studentų nuomonė apie studijas Vilniaus universitete pagal studijų formą	5 psl.
Apklausa apie 2008-2009 m.m. pavasario semestre studijuotus dalykus	
9 lent. Užpildytų anketų apie studijuotus dalykus skaičius pagal fakultetą	6 psl.
10 lent. Užpildytų anketų apie studijuotus dalykus skaičius pagal studijų rūšį ir studijų formą	6 psl.
Apklausa apie 2008-2009 m.m. pavasario semestre studijuotus dalykus: Chemijos fakultetas	7 psl.
Apklausa apie 2008-2009 m.m. pavasario semestre studijuotus dalykus: Ekonomikos fakultetas	8 psl.
Apklausa apie 2008-2009 m.m. pavasario semestre studijuotus dalykus: Filologijos fakultetas	9 psl.
Apklausa apie 2008-2009 m.m. pavasario semestre studijuotus dalykus: Filosofijos fakultetas	10 psl.
Apklausa apie 2008-2009 m.m. pavasario semestre studijuotus dalykus: Gamtos mokslų fakultetas	11 psl.
Apklausa apie 2008-2009 m.m. pavasario semestre studijuotus dalykus: Istorijos fakultetas	12 psl.
Apklausa apie 2008-2009 m.m. pavasario semestre studijuotus dalykus: Kauno humanitarinis fakultetas	13 psl.
Apklausa apie 2008-2009 m.m. pavasario semestre studijuotus dalykus: Komunikacijos fakultetas	14 psl.
Apklausa apie 2008-2009 m.m. pavasario semestre studijuotus dalykus: Matematikos ir informatikos fakultetas	15 psl.
Apklausa apie 2008-2009 m.m. pavasario semestre studijuotus dalykus: Medicinos fakultetas	16 psl.
Apklausa apie 2008-2009 m.m. pavasario semestre studijuotus dalykus: Orientalistikos centras	17 psl.
Apklausa apie 2008-2009 m.m. pavasario semestre studijuotus dalykus: Religijos studijų ir tyrimų centras	18 psl.
Apklausa apie 2008-2009 m.m. pavasario semestre studijuotus dalykus: Tarptautinių santykių ir politikos mokslų institutas	19 psl.
Apklausa apie 2008-2009 m.m. pavasario semestre studijuotus dalykus: Teisės fakultetas	20 psl.
Paaiškinimai	21 psl.

Apklausa apie 2008-2009 m.m. pavasario semestro studijas

1 lent. Apklausoje dalyvavusių studentų skaičius pagal padalinį

PADALINIAI	Iš viso studentų*	Apklausoje dalyvavusių studentų sk.	Apklausoje dalyvavusiųjų dalis nuo padalinio studentų sk.	Apklausoje dalyvavusiųjų studentų pasiskirstymas pagal fakultetus
Chemijos fakultetas	302	56	18,5%	3,34%
Ekonomikos fakultetas	3720	200	5,4%	11,92%
Filologijos fakultetas	901	76	8,4%	4,53%
Filosofijos fakultetas	1033	111	10,7%	6,62%
Fizikos fakultetas	579	122	21,1%	7,27%
Gamtos mokslų fakultetas	681	78	11,5%	4,65%
Istorijos fakultetas	636	88	13,8%	5,24%
Kauno humanitarinis fakultetas	1911	150	7,8%	8,94%
Komunikacijos fakultetas	942	143	15,2%	8,52%
Matematikos ir informatikos fakultetas	1696	269	15,9%	16,03%
Medicinos fakultetas	1259	142	11,3%	8,46%
Orientalistikos centras	85	12	14,1%	0,72%
Religijos studijų ir tyrimų centras	14	0	0,0%	0,0%
Tarptautinių santykių ir politikos mokslų institutas	526	57	10,8%	3,40%
Teisės fakultetas	1374	173	12,6%	10,31%
Užsienio kalbų institutas	83	1	1,2%	0,06%
Iš viso	15742	1678	10,7%	100,00%

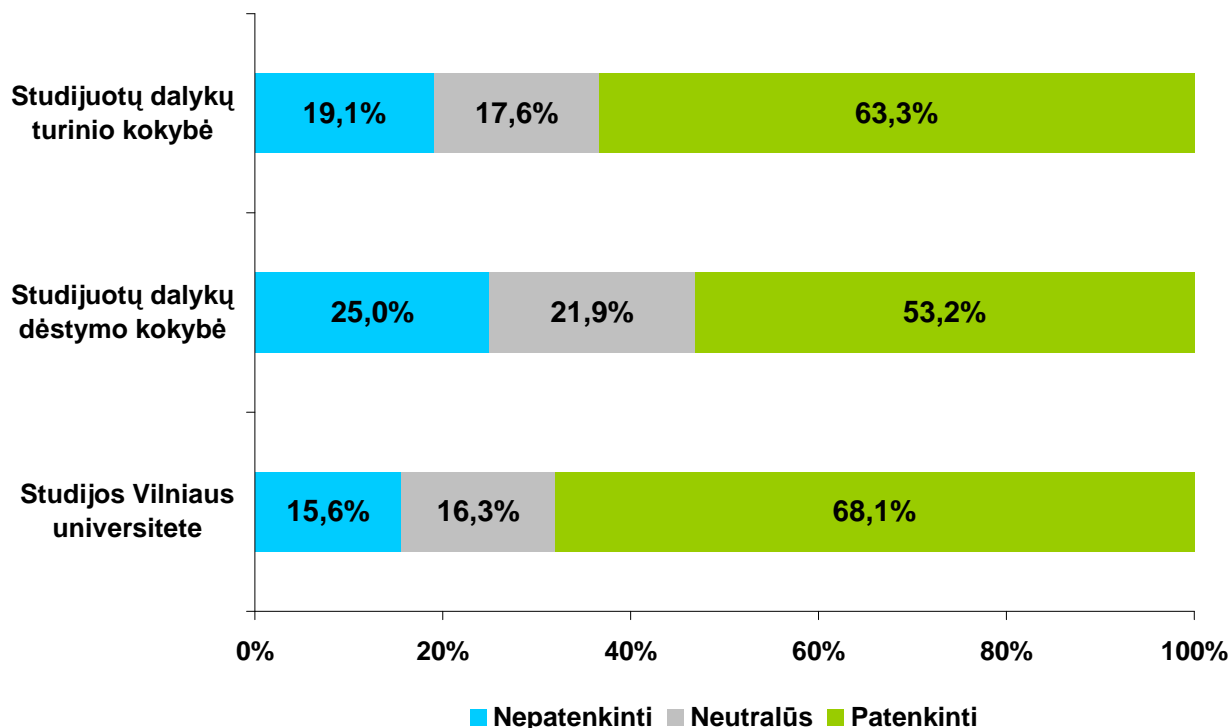
* 2009 m. liepos 1d. duomenimis

2 lent. Apklausoje dalyvavusių studentų skaičius pagal studijų rūšį ir formą

STUDIJŲ RŪŠIS	STUDIJŲ FORMA	Iš viso studentų*	Apklausoje dalyvavusių studentų sk.	Apklausoje dalyvavusiųjų studentų dalis nuo studentų sk. pagal studijų formas
Bakalauro studijos	Dieninės	7893	1061	13,4%
	Neakivaizdinės	2693	121	4,5%
	Vakarinės	987	40	4,1%
Pagrindinės (bakalauro) Iš viso		11573	1222	10,6%
Magistrantūros studijos	Dieninės	1312	159	12,1%
	Neakivaizdinės	371	3	0,8%
	Vakarinės	274	16	5,8%
Magistrantūra Iš viso		1957	178	9,1%
Vientisosios studijos	Dieninės	1599	227	14,2%
	Neakivaizdinės	602	51	8,5%
Vientisosios studijos Iš viso		2201	278	12,6%
Specialiosios profesinės	Vakarinės	11	0	0,0%
		11	0	0,0%
Iš viso		15742	1678	10,7%

* 2009 m. liepos 1d. duomenimis

1 pav. Studentų pasitenkinimas 2008-2009 m.m. pavasario semestre studijuotų dalykų turinio kokybe, dėstymo kokybe ir bendras pasitenkinimas studijomis Vilniaus Universitete



3 lent. Studentų pasitenkinimas 2008-2009 m.m. pavasario semestre studijuotų dalykų turinio kokybe pagal studijų rūšį

Studijuotų dalykų turinio kokybė			
STUDIJŲ RŪŠIS	Nepatenkinti	Neutralūs	Patenkinti
Bakalauro studijos	19,4%	18,2%	62,4%
Vientisosios studijos	27,2%	15,6%	57,2%
Magistrantūros studijos	10,8%	15,8%	73,4%

4 lent. Studentų pasitenkinimas 2008-2009 m.m. pavasario semestre studijuotų dalykų dėstymo kokybe pagal studijų rūšį

Studijuotų dalykų dėstymo kokybė			
STUDIJŲ RŪŠIS	Nepatenkinti	Neutralūs	Patenkinti
Bakalauro studijos	25,9%	22,4%	51,7%
Vientisosios studijos	25,0%	24,4%	50,6%
Magistrantūros studijos	19,8%	18,7%	61,5%

5 lent. Studentų pasitenkinimas studijomis Vilniaus universitete pagal studijų rūšį

Studijos Vilniaus universitete			
STUDIJŲ RŪŠIS	Nepatenkinti	Neutralūs	Patenkinti
Bakalauro studijos	15,5%	16,9%	67,7%
Vientisosios studijos	17,2%	18,9%	63,9%
Magistrantūros studijos	13,7%	12,9%	73,4%

6 lent. Studentų pasitenkinimas 2008-2009 m.m. pavasario semestre studijuotų dalykų turinio kokybe pagal studijų formą

Studijuotų dalykų turinio kokybė			
STUDIJŲ FORMA	Nepatenkinti	Neutralūs	Patenkinti
Dieninė	19,4%	17,4%	63,2%
Neakivaizdinės	11,9%	16,5%	71,6%
Vakarinė	23,5%	23,5%	52,9%

7 lent. Studentų pasitenkinimas 2008-2009 m.m. pavasario semestre studijuotų dalykų dėstymo kokybe pagal studijų formą

Studijuotų dalykų dėstymo kokybė			
STUDIJŲ FORMA	Nepatenkinti	Neutralūs	Patenkinti
Dieninė	26,1%	22,2%	51,7%
Neakivaizdinės	14,2%	18,8%	67,0%
Vakarinė	25,0%	26,5%	48,5%

8 lent. Studentų pasitenkinimas studijomis Vilniaus universitete pagal studijų formą

Studijos Vilniaus universitete			
STUDIJŲ FORMA	Nepatenkinti	Neutralūs	Patenkinti
Dieninė	15,6%	17,5%	66,9%
Neakivaizdinės	12,5%	6,8%	80,7%
Vakarinė	17,6%	17,6%	64,7%

Apklausa apie 2008-2009 m.m. pavasario semestro studijuotus dalykus

9 lent. Užpildytų anketų apie studijuotus dalykus skaičius pagal fakultetą

Fakultetas	Užpildytų anketų apie dalyką skaičius
Chemijos fakultetas	114
Ekonomikos fakultetas	448
Filologijos fakultetas	153
Filosofijos fakultetas	357
Fizikos fakultetas	325
Gamtos mokslų fakultetas	233
Istorijos fakultetas	196
Kauno humanitarinis fakultetas	368
Komunikacijos fakultetas	360
Matematikos ir informatikos fakultetas	507
Medicinos fakultetas	257
Orientalistikos centras	46
Tarptautinių santykių ir politikos mokslų institutas	119
Teisės fakultetas	269
Užsienio kalbų institutas	1
Iš viso	3753

10 lent. Užpildytų anketų apie studijuotus dalykus skaičius pagal studijų rūšį ir studijų forma

Studijų rūšis	Studijų forma	Užpildytų anketų apie dalyką skaičius
Bakalauro studijos	Dieninė	2498
	Neakivaizdinė	290
	Vakarinė	111
Bakalauro studijos Iš viso		2899
Vientisosios studijos	Dieninė	387
	Neakivaizdinė	85
Vientisosios studijos Iš viso		472
Magistrantūros studijos	Dieninė	340
	Neakivaizdinė	9
	Vakarinė	33
Magistrantūros studijos Iš viso		382

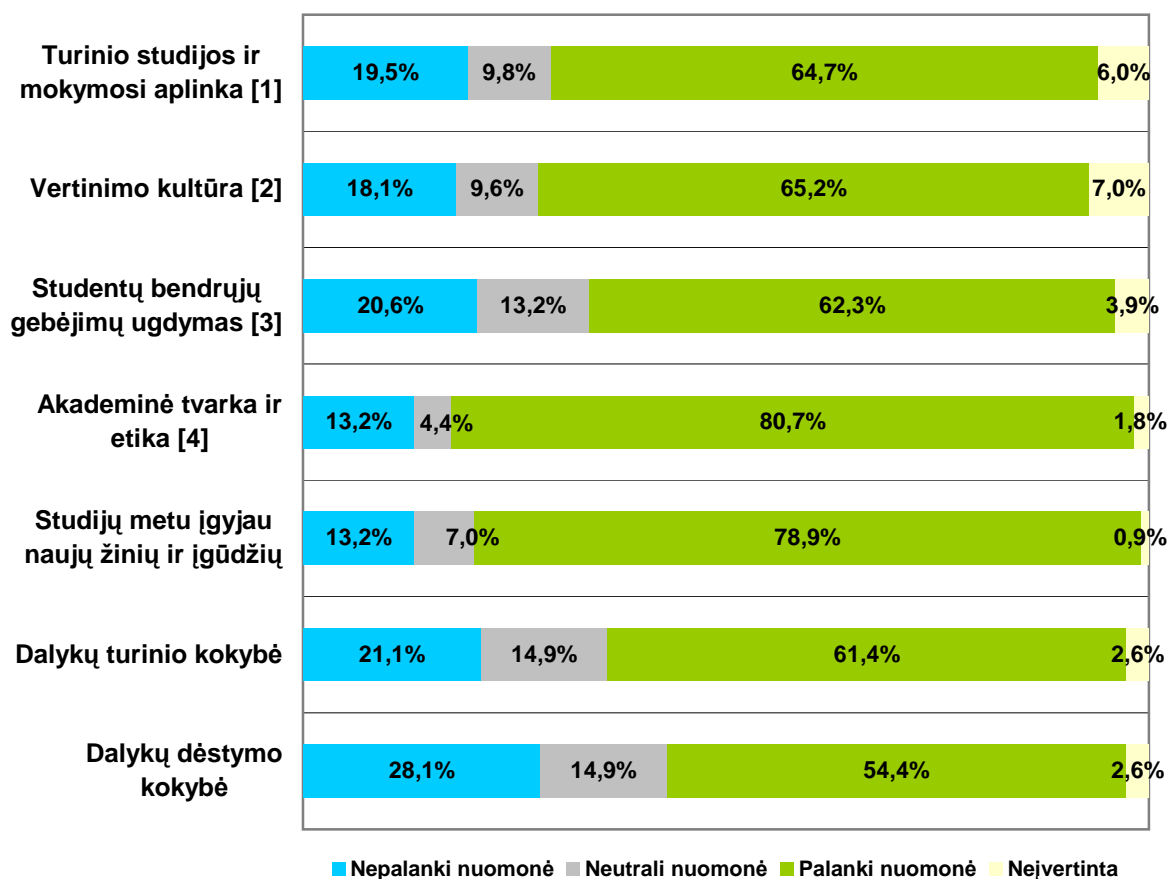
Chemijos fakultetas

11 lent. Užpildytų anketų apie studijuotus dalykus skaičius pagal studijų rūšį

Studijų rūšis	Užpildytų anketų apie studijuotus dalykus skaičius
Bakalauro studijos	102
Magistrantūros studijos	12
Iš viso	114

5 pav. Studentų nuomonė apie 2008-2009 m.m. pavasario semestre studijuotus dalykus

Teiginių vertinimas (Chemijos fakultetas)



12 lent. Atsakymo į klausimą "Kiek apytiksliai šio dalyko užsiėmimų lankėte?" pasiskirstymas pagal studijų rūšį, proc.

Studijų rūšis	0 - 25 %	26 - 50 %	51 - 75 %	76 - 100 %	Kita
Bakalauro studijos	0,98%	2,94%	15,69%	75,49%	4,90%
Magistrantūros studijos	0,00%	0,00%	8,33%	66,67%	25,00%

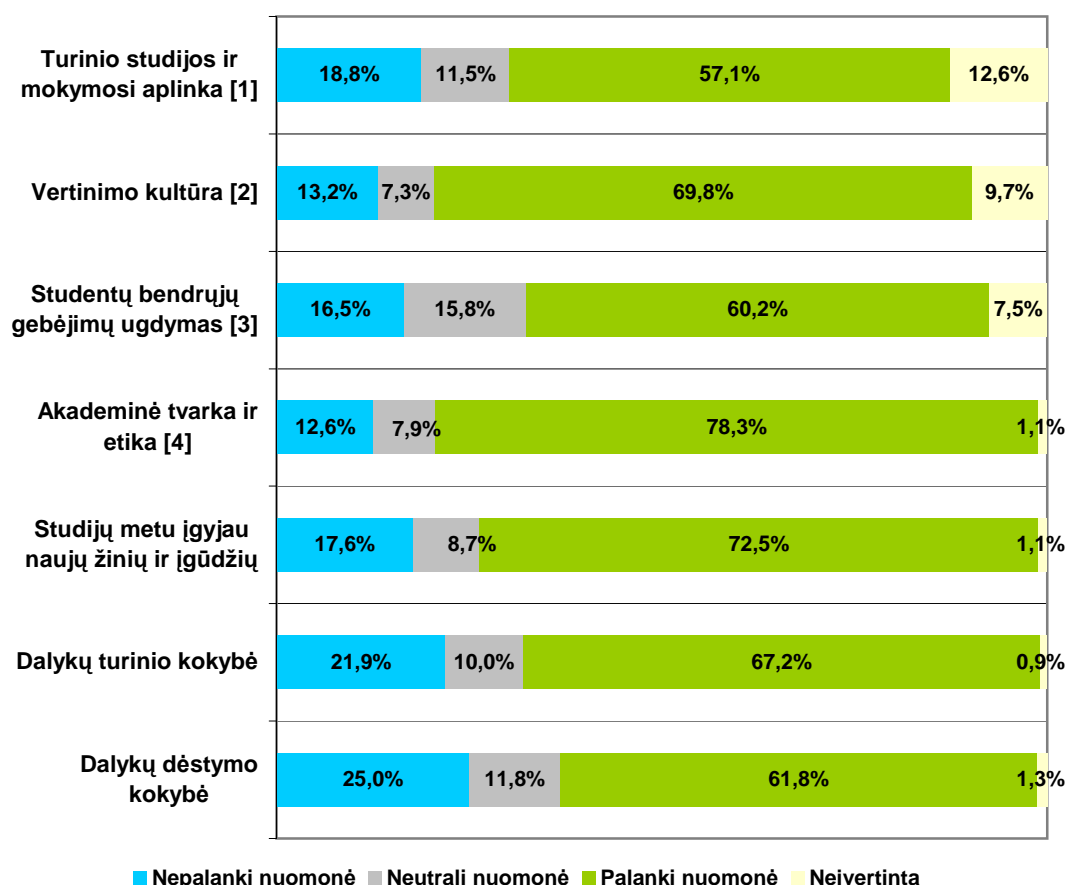
Ekonomikos fakultetas

13 lent. Užpildytų anketų apie studijuotus dalykus skaičius pagal studijų rūšį

Studijų rūšis	Užpildytų anketų apie studijuotus dalykus skaičius
Bakalauro studijos	407
Magistrantūros studijos	41
Iš viso	448

6 pav. Studentų nuomonė apie 2008-2009 m.m. pavasario semestre studijuotus dalykus

Teiginių vertinimas (Ekonomikos fakultetas)



14 lent. Atsakymo į klausimą "Kiek apytiksliai šio dalyko užsiėmimų lankėte?" pasiskirstymas pagal studijų rūšį, proc.

Studijų rūšis	0 - 25 %	26 - 50 %	51 - 75 %	76 - 100 %	Kita
Bakalauro studijos	2,95%	4,91%	10,32%	78,38%	3,44%
Magistrantūros studijos	0,00%	4,88%	17,07%	73,17%	4,88%

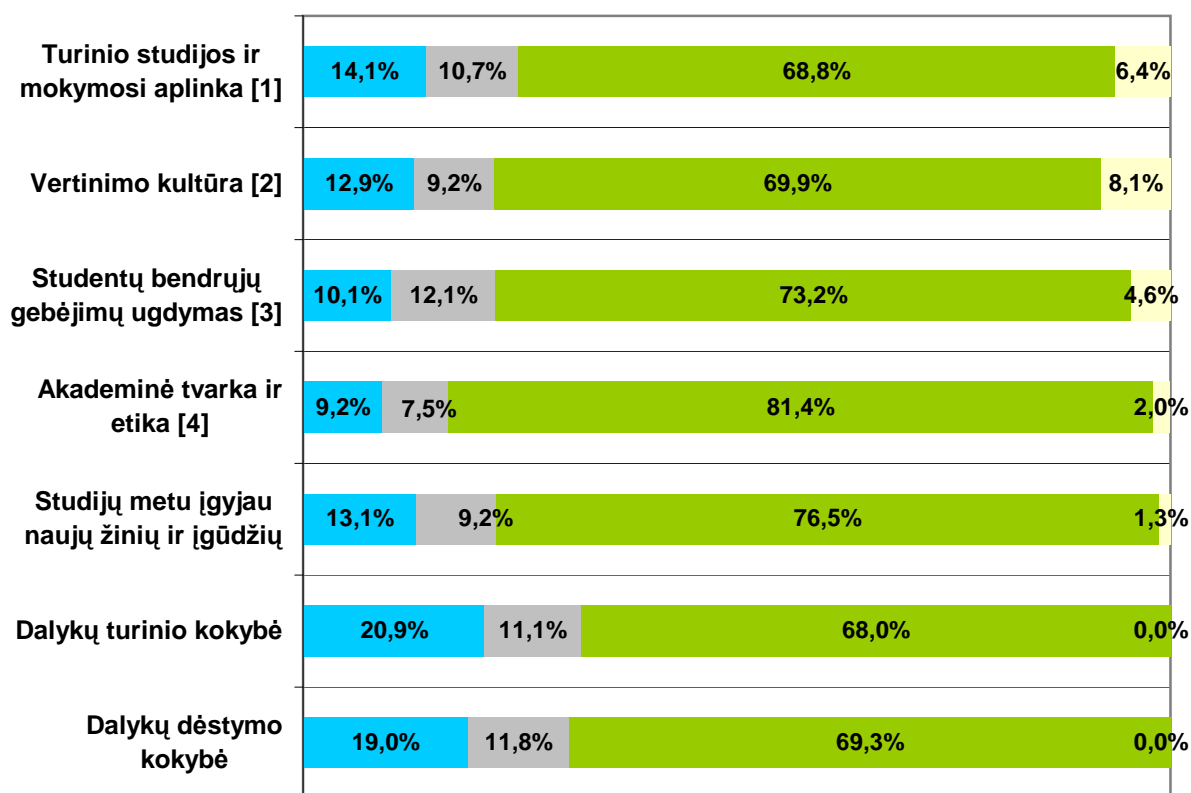
Filologijos fakultetas

15 lent. Užpildytų anketų apie studijuotus dalykus skaičius pagal studijų rūšį

Studijų rūšis	Užpildytų anketų apie studijuotus dalykus skaičius
Bakalauro studijos	130
Magistrantūros studijos	23
Iš viso	153

7 pav. Studentų nuomonė apie 2008-2009 m.m. pavasario semestre studijuotus dalykus

Teiginių vertinimas (Filologijos fakultetas)



■ Nepalanki nuomonė ■ Neutrali nuomonė ■ Palanki nuomonė ■ Neįvertinta

16 lent. Atsakymo į klausimą "Kiek apytiksliai šio dalyko užsiėmimų lankėte?" pasiskirstymas pagal studijų rūšį, proc.

Studijų rūšis	0 - 25 %	26 - 50 %	51 - 75 %	76 - 100 %	Kita
Bakalauro studijos	0,00%	2,31%	17,69%	74,62%	5,38%
Magistrantūros studijos	0,00%	0,00%	13,04%	86,96%	0,00%

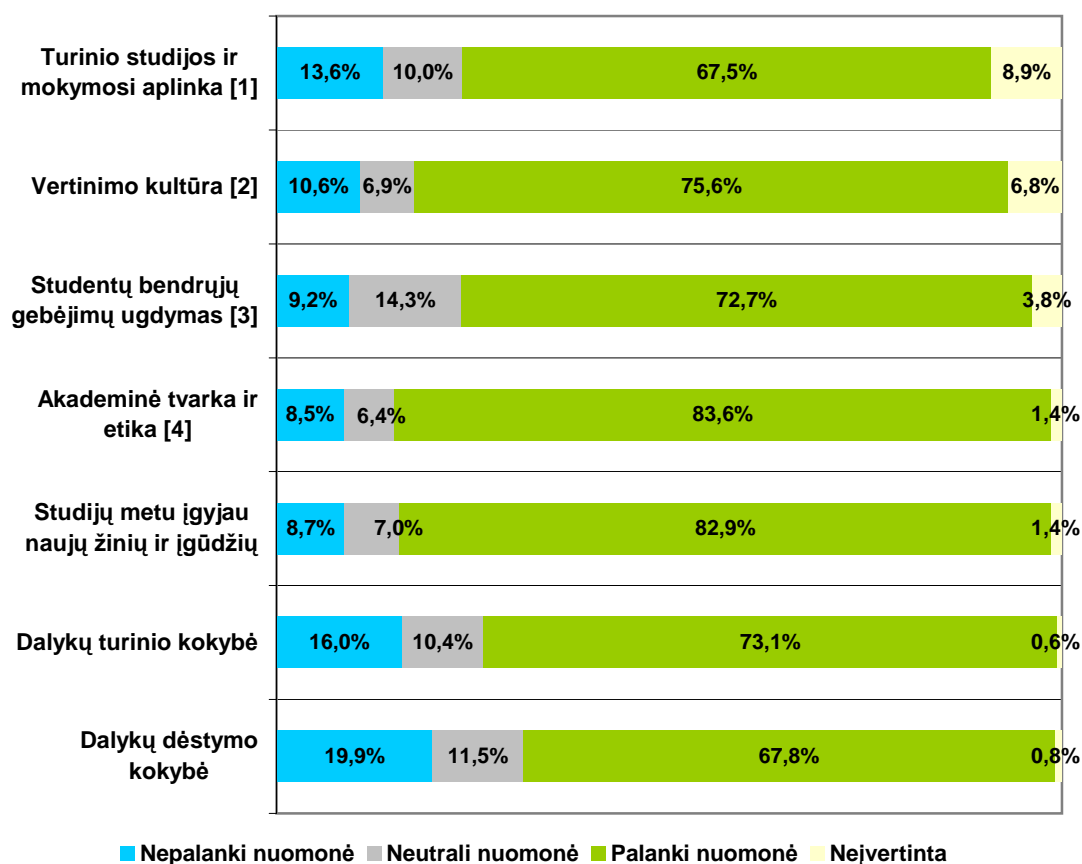
Filosofijos fakultetas

17 lent. Užpildytų anketų apie studijuotus dalykus skaičius pagal studijų rūšį

Studijų rūšis	Užpildytų anketų apie studijuotus dalykus skaičius
Bakalauro studijos	312
Magistrantūros studijos	45
Iš viso	357

8 pav. Studentų nuomonė apie 2008-2009 m.m. pavasario semestre studijuotus dalykus

Teiginių vertinimas (Filosofijos fakultetas)



18 lent. Atsakymo į klausimą "Kiek apytiksliai šio dalyko užsiėmimų lankėte?" pasiskirstymas pagal studijų rūšį, proc.

Studijų rūšis	0 - 25 %	26 - 50 %	51 - 75 %	76 - 100 %	Kita
Bakalauro studijos	3,21%	6,41%	16,67%	71,47%	2,24%
Magistrantūros studijos	0,00%	6,67%	8,89%	84,44%	0,00%

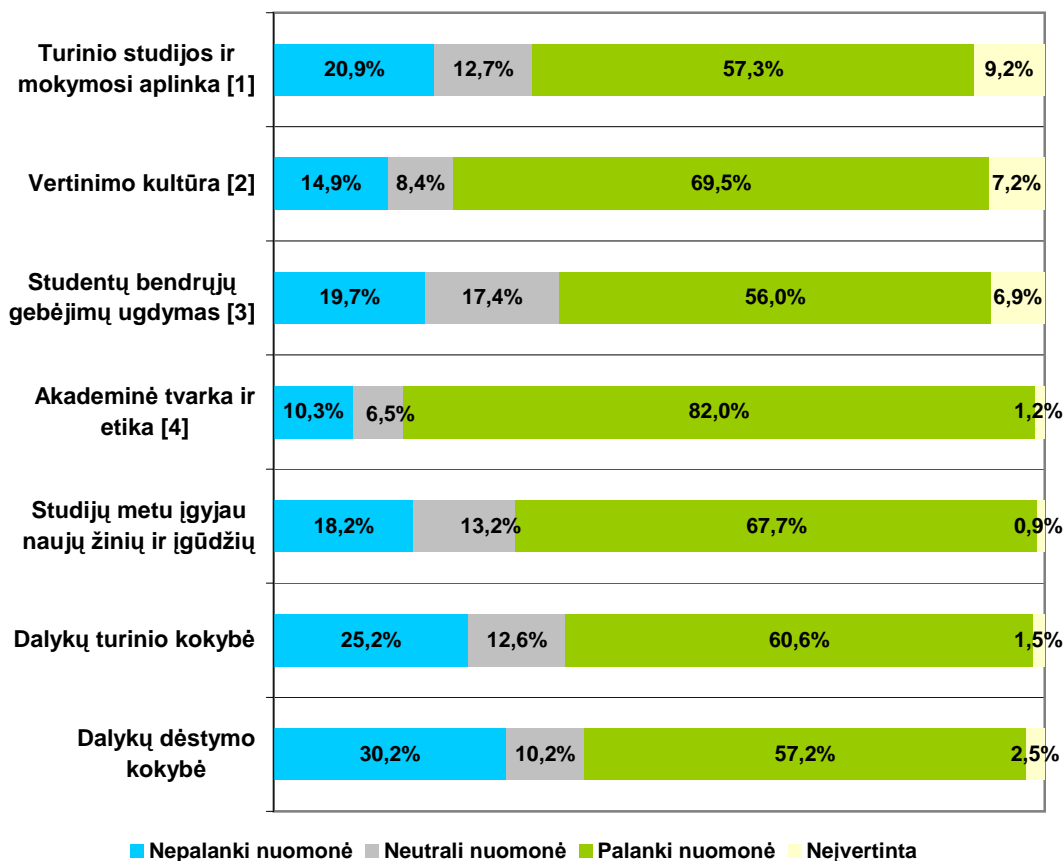
Fizikos fakultetas

19 lent. Užpildytų anketų apie studijuotus dalykus skaičius pagal studijų rūšį

Studijų rūšis	Užpildytų anketų apie studijuotus dalykus skaičius
Bakalauro studijos	311
Magistrantūros studijos	14
Iš viso	325

9 pav. Studentų nuomonė apie 2008-2009 m.m. pavasario semestre studijuotus dalykus

Teiginių vertinimas (Fizikos fakultetas)



20 lent. Atsakymo į klausimą "Kiek apytiksliai šio dalyko užsiėmimų lankėte?" pasiskirstymas pagal studijų rūšį, proc.

Studijų rūšis	0 - 25 %	26 - 50 %	51 - 75 %	76 - 100 %	Kita
Bakalauro studijos	2,25%	4,18%	18,65%	71,70%	3,22%
Magistrantūros studijos	0,00%	7,14%	28,57%	64,29%	0,00%

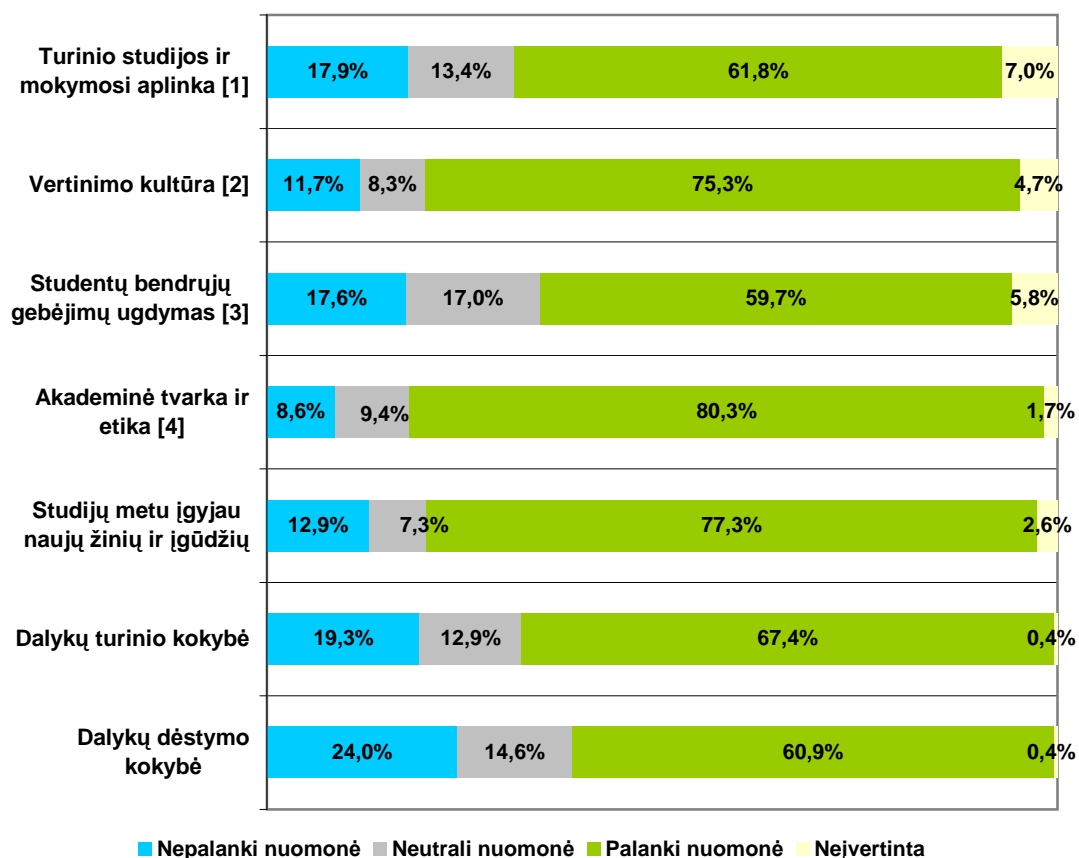
Gamtos mokslų fakultetas

21 lent. Užpildytų anketų apie studijuotus dalykus skaičius pagal studijų rūšį

Studijų rūšis	Užpildytų anketų apie studijuotus dalykus skaičius
Bakalauro studijos	187
Magistrantūros studijos	46
Iš viso	233

10 pav. Studentų nuomonė apie 2008-2009 m.m. pavasario semestre studijuotus dalykus

Teiginių vertinimas (Gamtos mokslų fakultetas)



22 lent. Atsakymo į klausimą "Kiek apytiksliai šio dalyko užsiėmimų lankėte?" pasiskirstymas pagal studijų rūšį, proc.

Studijų rūšis	0 - 25 %	26 - 50 %	51 - 75 %	76 - 100 %	Kita
Bakalauro studijos	5,88%	7,49%	11,76%	68,45%	6,42%
Magistrantūros studijos	8,70%	6,52%	8,70%	69,57%	6,52%

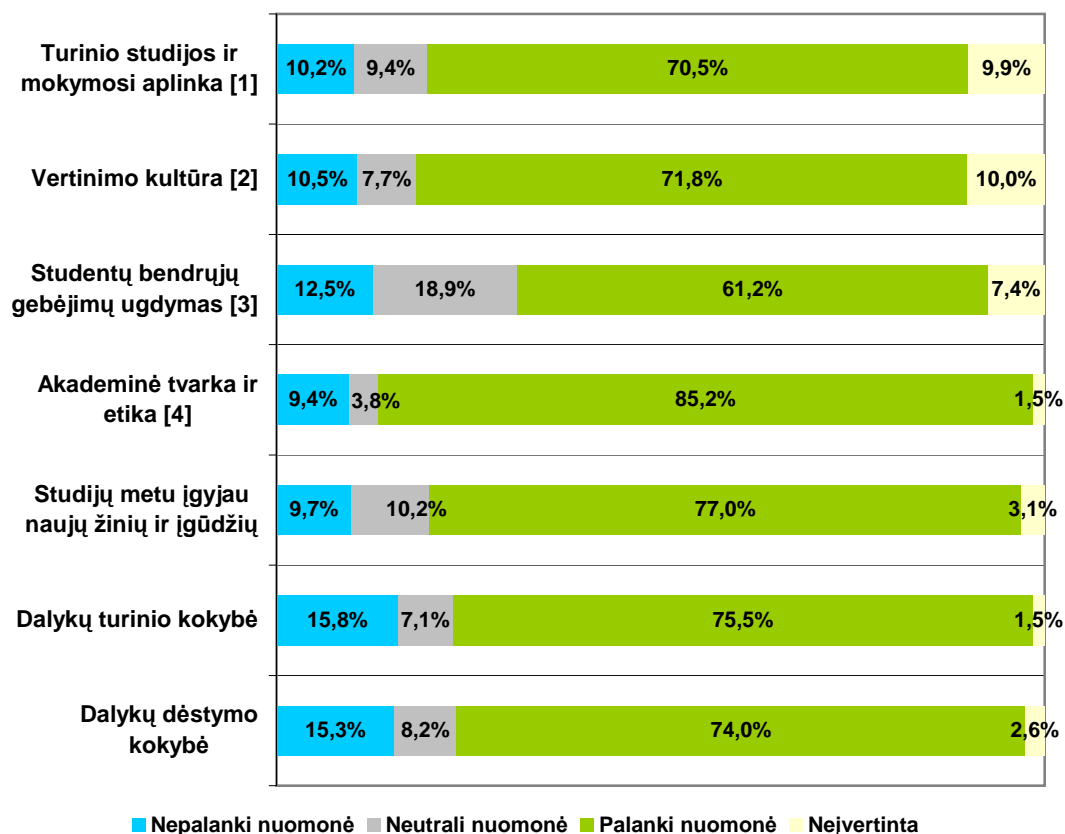
Istorijos fakultetas

23 lent. Užpildytų anketų apie studijuotus dalykus skaičius pagal studijų rūšį

Studijų rūšis	Užpildytų anketų apie studijuotus dalykus skaičius
Bakalauro studijos	186
Magistrantūros studijos	10
Iš viso	196

11 pav. Studentų nuomonė apie 2008-2009 m.m. pavasario semestre studijuotus dalykus

Teiginių vertinimas (Istorijos fakultetas)



24 lent. Atsakymo į klausimą "Kiek apytiksliai šio dalyko užsiėmimų lankėte?" pasiskirstymas pagal studijų rūšį, proc.

Studijų rūšis	0 - 25 %	26 - 50 %	51 - 75 %	76 - 100 %	Kita
Bakalauro studijos	2,15%	6,99%	16,67%	70,97%	3,23%
Magistrantūros studijos	0,00%	0,00%	0,00%	100,00%	0,00%

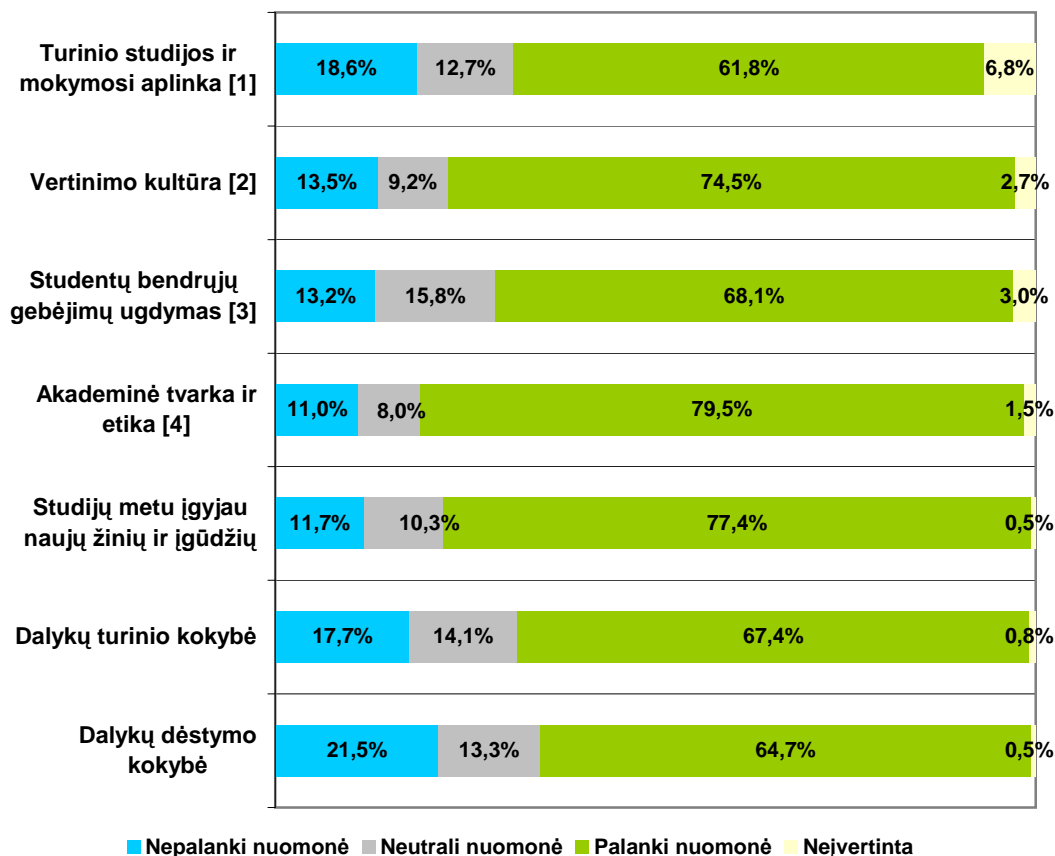
Kauno humanitarinis fakultetas

25 lent. Užpildytų anketų apie studijuotus dalykus skaičius pagal studijų rūšį

Studijų rūšis	Užpildytų anketų apie studijuotus dalykus skaičius
Bakalauro studijos	320
Magistrantūros studijos	48
Iš viso	368

12 pav. Studentų nuomonė apie 2008-2009 m.m. pavasario semestre studijuotus dalykus

Teiginių vertinimas (Kauno humanitarinis fakultetas)



26 lent. Atsakymo į klausimą "Kiek apytiksliai šio dalyko užsiėmimų lankėte?" pasiskirstymas pagal studijų rūšį, proc.

Studijų rūšis	0 - 25 %	26 - 50 %	51 - 75 %	76 - 100 %	Kita
Bakalauro studijos	1,25%	3,13%	14,06%	78,75%	2,81%
Magistrantūros studijos	0,00%	4,17%	10,42%	79,17%	6,25%

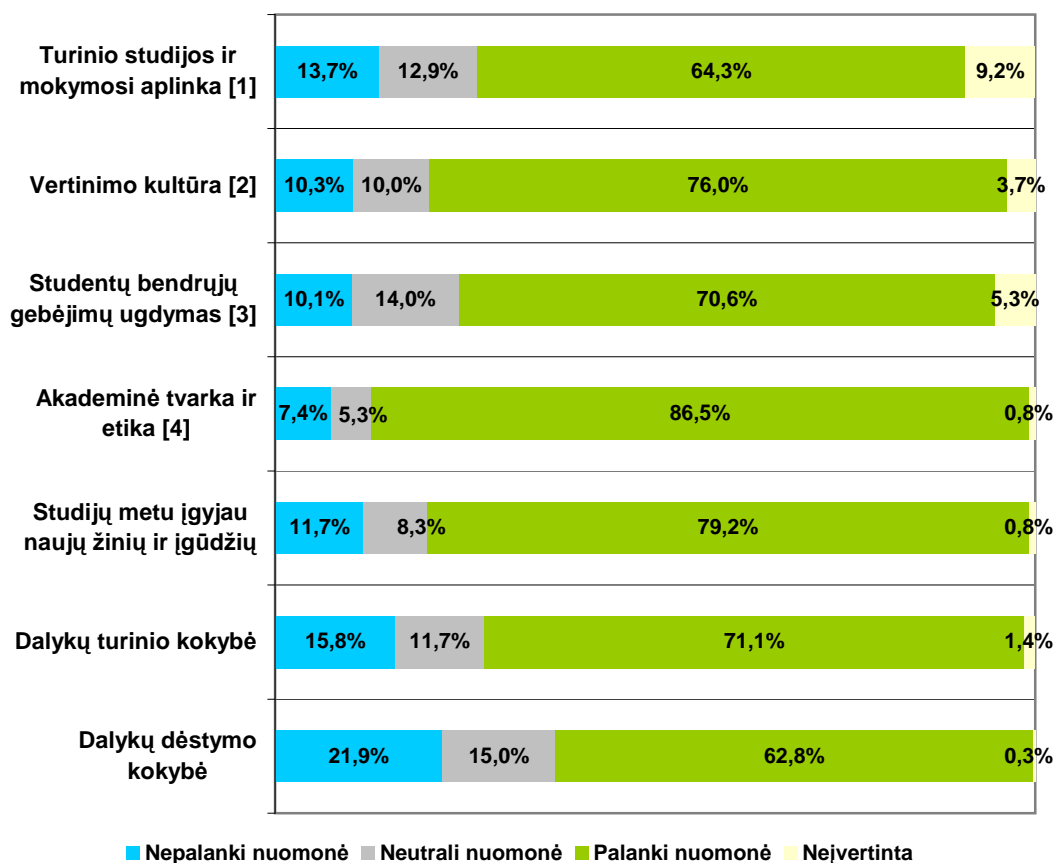
Komunikacijos fakultetas

27 lent. Užpildytų anketų apie studijuotus dalykus skaičius pagal studijų rūšį

Studijų rūšis	Užpildytų anketų apie studijuotus dalykus skaičius
Bakalauro studijos	306
Magistrantūros studijos	54
Iš viso	360

13 pav. Studentų nuomonė apie 2008-2009 m.m. pavasario semestre studijuotus dalykus

Teiginių vertinimas (Komunikacijos fakultetas)



28 lent. Atsakymo į klausimą "Kiek apytiksliai šio dalyko užsiėmimų lankėte?" pasiskirstymas pagal studijų rūšį, proc.

Studijų rūšis	0 - 25 %	26 - 50 %	51 - 75 %	76 - 100 %	Kita
Bakalauro studijos	0,98%	3,59%	16,99%	75,16%	3,27%
Magistrantūros studijos	5,56%	3,70%	16,67%	64,81%	9,26%

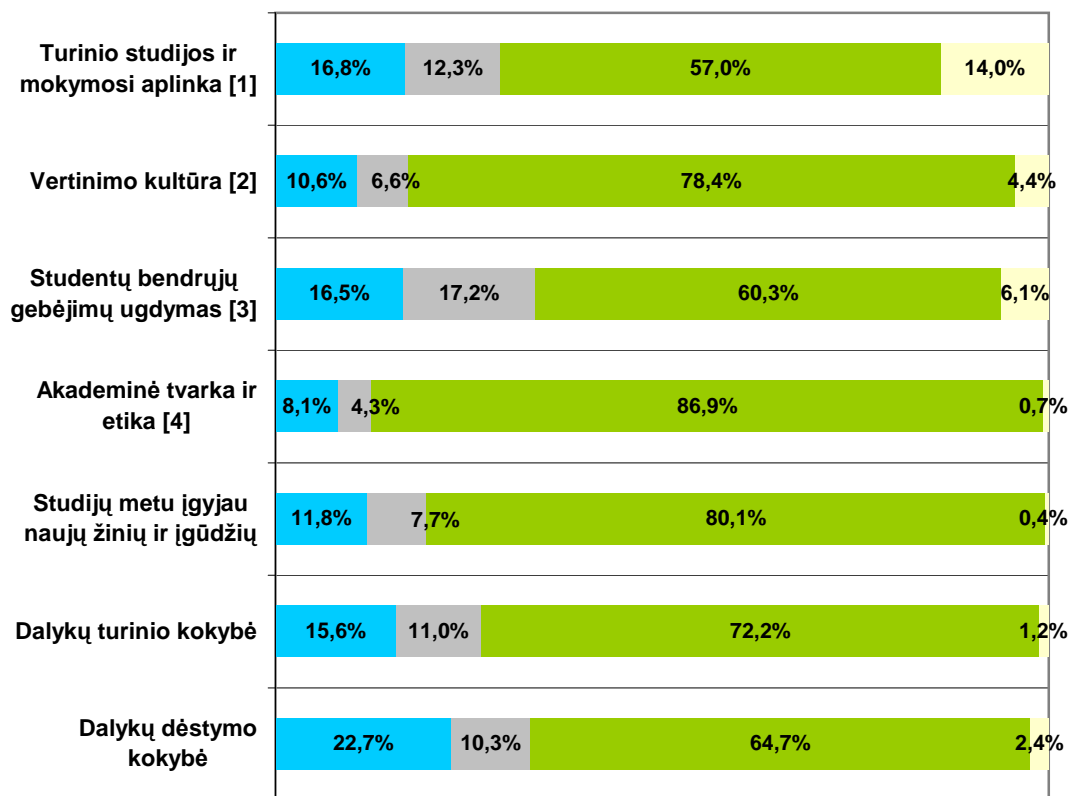
Matematikos ir informatikos fakultetas

29 lent. Užpildytų anketų apie studijuotus dalykus skaičius pagal studijų rūšį

Studijų rūšis	Užpildytų anketų apie studijuotus dalykus skaičius
Bakalauro studijos	449
Magistrantūros studijos	58
Iš viso	507

14 pav. Studentų nuomonė apie 2008-2009 m.m. pavasario semestre studijuotus dalykus

Teiginių vertinimas (Matematikos ir informatikos fakultetas)



■ Nepalanki nuomonė ■ Neutrali nuomonė ■ Palanki nuomonė ■ Neįvertinta

30 lent. Atsakymo į klausimą "Kiek apytiksliai šio dalyko užsiėmimų lankėte?" pasiskirstymas pagal studijų rūšį, proc.

Studijų rūšis	0 - 25 %	26 - 50 %	51 - 75 %	76 - 100 %	Kita
Bakalauro studijos	7,57%	7,13%	18,04%	65,03%	2,23%
Magistrantūros studijos	6,90%	6,90%	18,97%	67,24%	0,00%

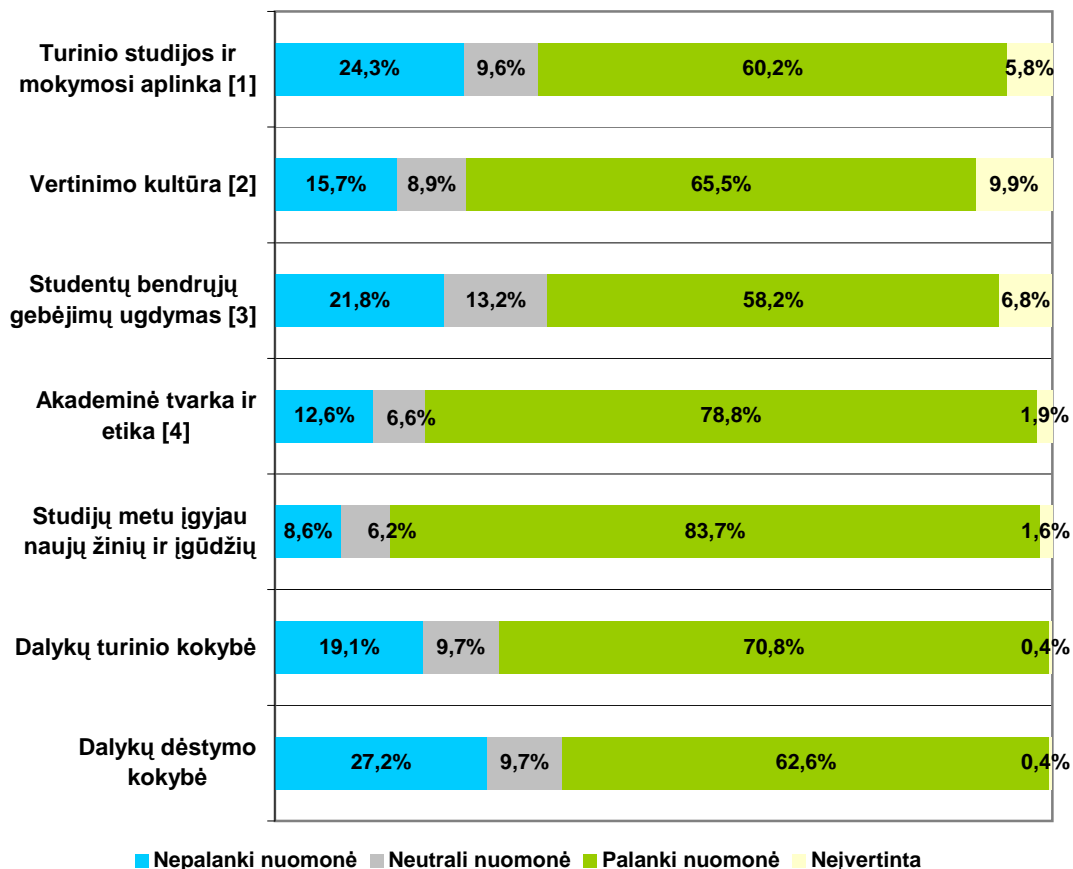
Medicinos fakultetas

31 lent. Užpildytų anketų apie studijuotus dalykus skaičius pagal studijų rūšį

Studijų rūšis	Užpildytų anketų apie studijuotus dalykus skaičius
Bakalauro studijos	48
Vientisosios studijos	203
Magistrantūros studijos	6
Iš viso	257

15 pav. Studentų nuomonė apie 2008-2009 m.m. pavasario semestre studijuotus dalykus

Teiginių vertinimas (Medicinos fakultetas)



32 lent. Atsakymo į klausimą "Kiek apytiksliai šio dalyko užsiėmimų lankėte?" pasiskirstymas pagal studijų rūšį, proc.

Studijų rūšis	0 - 25 %	26 - 50 %	51 - 75 %	76 - 100 %	Kita
Bakalauro studijos	4,17%	0,00%	4,17%	87,50%	4,17%
Vientisosios studijos	0,00%	0,00%	5,91%	92,61%	1,48%
Magistrantūros studijos	0,00%	0,00%	16,67%	83,33%	0,00%

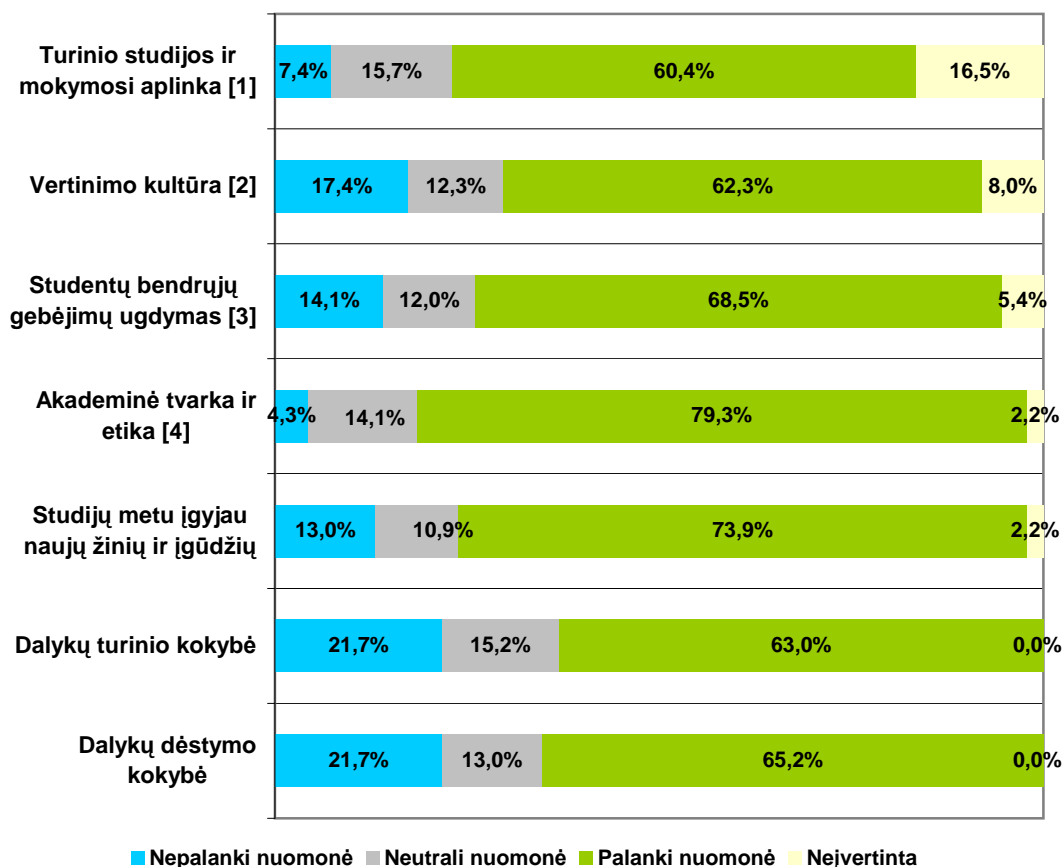
Orientalistikos centras

33 lent. Užpildytų anketų apie studijuotus dalykus skaičius pagal studijų rūšį

Studijų rūšis	Užpildytų anketų apie studijuotus dalykus skaičius
Bakalauro studijos	46
Iš viso	46

16 pav. Studentų nuomonė apie 2008-2009 m.m. pavasario semestre studijuotus dalykus

Teiginių vertinimas (Orientalistikos fakultetas)



34 lent. Atsakymo į klausimą "Kiek apytiksliai šio dalyko užsiėmimų lankėte?" pasiskirstymas pagal studijų rūšį, proc.

Studijų rūšis	0 - 25 %	26 - 50 %	51 - 75 %	76 - 100 %	Kita
Bakalauro studijos	0,00%	4,35%	13,04%	80,43%	2,17%

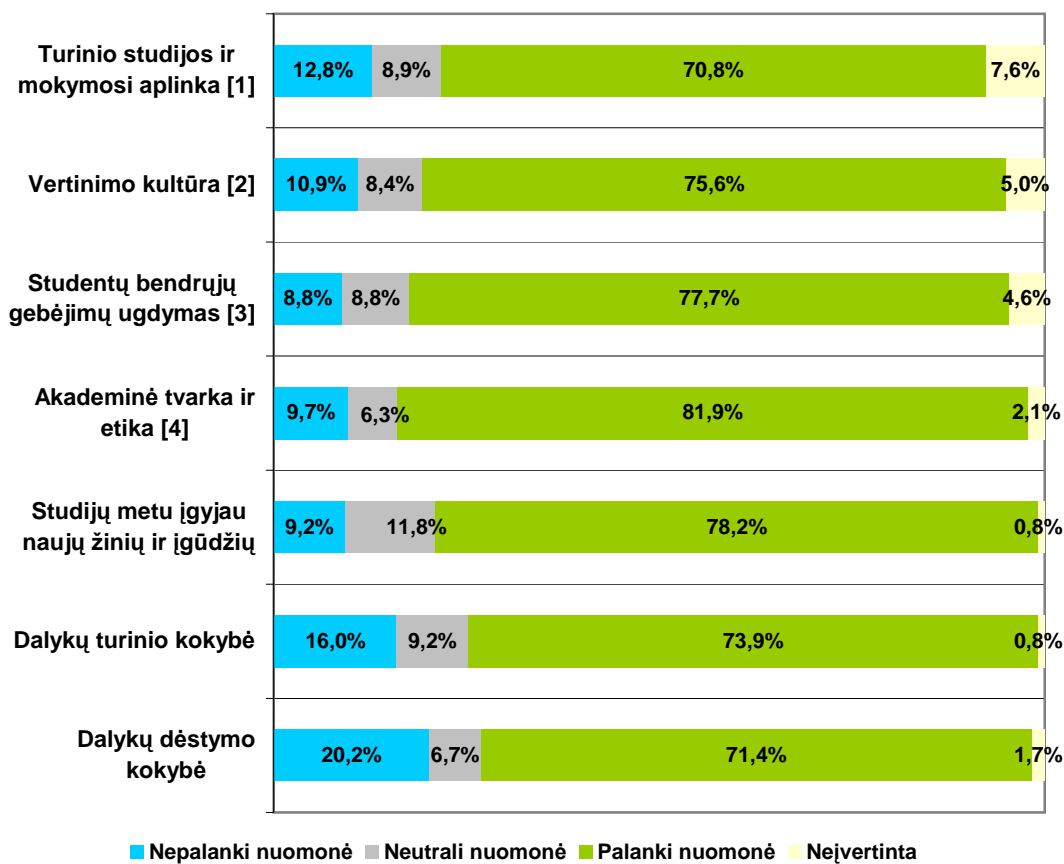
Tarptautinių santykių ir politikos mokslų institutas

35 lent. Užpildytų anketų apie studijuotus dalykus skaičius pagal studijų rūšį

Studijų rūšis	Užpildytų anketų apie studijuotus dalykus skaičius
Bakalauro studijos	94
Magistrantūros studijos	25
Iš viso	119

17 pav. Studentų nuomonė apie 2008-2009 m.m. pavasario semestre studijuotus dalykus

Teiginių vertinimas (Tarptautinių santykių ir politikos institutas)



36 lent. Atsakymo į klausimą "Kiek apytiksliai šio dalyko užsiėmimų lankėte?" pasiskirstymas pagal studijų rūšį, proc.

Studijų rūšis	0 - 25 %	26 - 50 %	51 - 75 %	76 - 100 %	Kita
Bakalauro studijos	0,00%	3,19%	11,70%	77,66%	7,45%
Magistrantūros studijos	0,00%	0,00%	4,00%	96,00%	0,00%

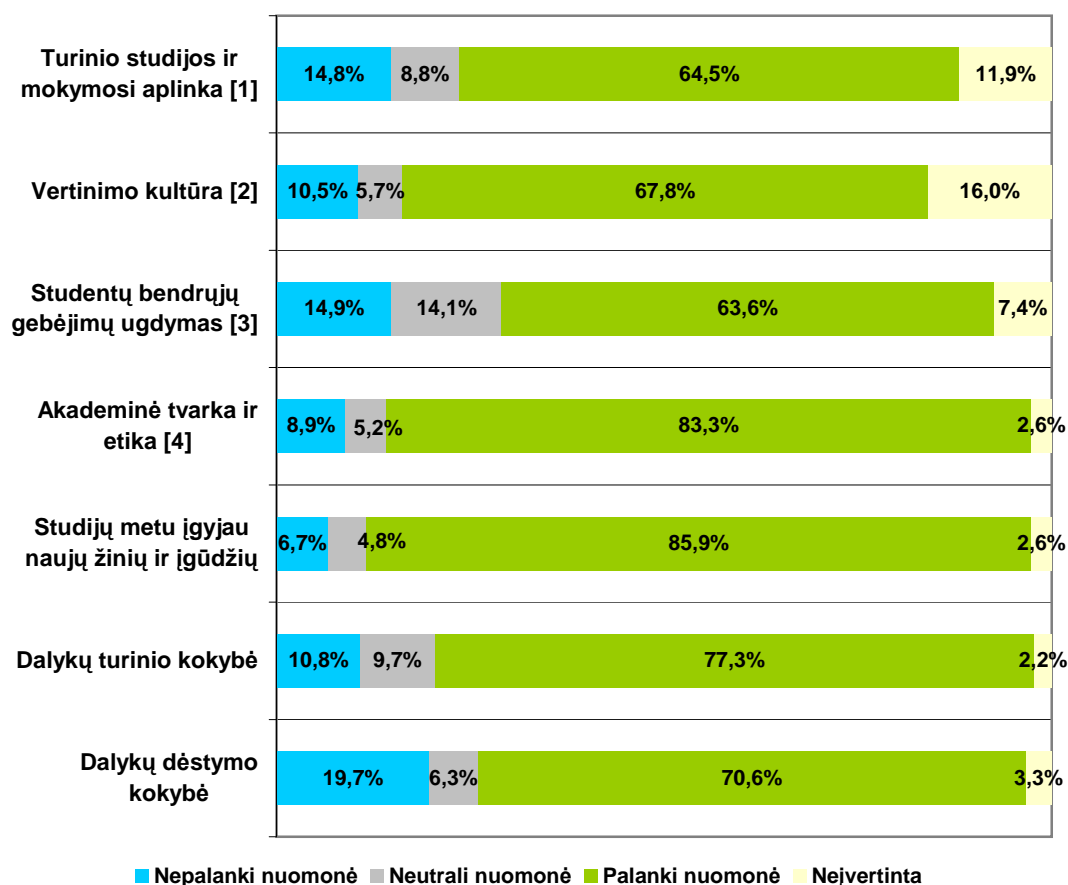
Teisės fakultetas

37 lent. Užpildytų anketų apie studijuotus dalykus skaičius pagal studijų rūšį

Studijų rūšis	Užpildytų anketų apie studijuotus dalykus skaičius
Vientisosios studijos	269
Iš viso	269

18 pav. Studentų nuomonė apie 2008-2009 m.m. pavasario semestre studijuotus dalykus

Teiginių vertinimas (Teisės fakultetas)



38 lent. Atsakymo į klausimą "Kiek apytiksliai šio dalyko užsiėmimų lankėte?" pasiskirstymas pagal studijų rūšį, proc.

Studijų rūšis	0 - 25 %	26 - 50 %	51 - 75 %	76 - 100 %	Kita
Vientisosios studijos	3,35%	3,35%	14,50%	76,21%	2,60%



Paaiškinimai:

[1] Teiginių grupę "Turinio studijos ir mokymosi aplinka" sudaro teiginiai:

Medžiaga pateikiama suprantamai, nuosekliai

Pristatomi moksliniai tyrimai dalyko tema

Teorija iliustruojama pavyzdžiais

Studentai konsultuojami dėl dėstomo dalyko ar rašto darbų ir ne paskaitų metu (el. paštu, budėjimo katedroje valandomis, internetinėje konferencijoje ir pan.)

Nurodyta privalomoji literatūra yra katedros/centro, fakulteto ir/ar universiteto bibliotekose

[2] Teiginių grupę "Vertinimo kultūra" sudaro teiginiai:

Žinių ir gebėjimų vertinimo būdai ir kriterijai nurodomi pirmųjų užsiėmimų metu

Vertinant laikomasi paskelbtų vertinimo būdų ir kriterijų

Atliktos užduotys, namų darbai ir kt. įvertinami sutartu laiku ir komentuojami

[3] Teiginių grupę "Studentų bendrųjų gebėjimų ugdymas" sudaro teiginiai:

Studentai skatinami reikšti savo nuomonę

Studentai skatinami savarankiškai tirti ir analizuoti įvairias problemas

[4] Teiginių grupę "Akademinė tvarka ir etika" sudaro teiginiai:

Su studentais bendraujama dalykiškai ir korektiškai

Dėstytojas laikosi paskaitų tvarkaraščio (laiku atvyksta ir baigia paskaitas, nepraleidžia užsiėmimų ir pan.)